

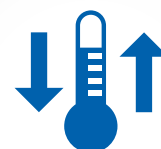


DESEMPENHO  
ENERGÉTICO E SILÊNCIO  
PARA AS PISCINAS  
PÚBLICAS

**Z950**

### **1 BOMBA DE CALOR VERTICAL PARA GRANDES PISCINAS**

Graças aos seus 5 níveis de potência, até 110 kW (com temperatura ambiente de 15 °C), o consumo elétrico é adaptado para uma temperatura ideal na piscina.



**REVERSÍVEL**

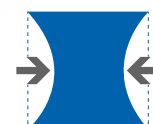
### **2 FUNCIONAMENTO EM TODAS AS ESTAÇÕES**

O Z950 funciona até uma temperatura de -12°C, graças a um circuito de refrigeração otimizado e uma lógica inteligente de descongelamento. Os seus desempenhos são otimizados, inclusive em presença de gelo.



### **3 DIMENSÃO REDUZIDA**

A bomba de calor Z950 possui um sistema de ventilador vertical, o que reduz sensivelmente a sua ocupação de espaço no solo e facilita a sua integração em todos os tipos de espaço.



**COMPACT**

## CARACTERÍSTICAS

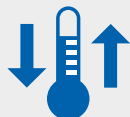
**Ti<sup>22</sup>**  
TITANE  
INSIDE

### Duradouro

Permutador de calor em titânio otimizado.

### Reversível

Adequado para utilizar em todas as estações, desde descongelamento intensivo a arrefecimento da piscina.



## PARA QUE PISCINAS?

**1** PARA PISCINAS ENTERRADAS, SEMIENTERRADAS E ACIMA DO SOLO



**2** PISCINAS EXTERIORES E INTERIORES ATÉ 110 M<sup>3</sup>



**3** ADEQUADO A TODO O TIPO DE TRATAMENTO DE ÁGUA



## INFORMAÇÃO TÉCNICA

### MODELOS

Z950 35

Z950 45

Z950 60

Z950 90

Z950 120

### REFERÊNCIA DO PRODUTO

Modelo padrão	WH000456	WH000458	WH000460	WH000462	WH000464
---------------	----------	----------	----------	----------	----------

### EFICIÊNCIA: AR A 28 ° C / ÁGUA A 28 ° C / HUMIDADE 80%

Potência devolvida (kW)	39,5	48	68	98	133
Potência consumida (kW)	6,93	8,53	12,25	17,6	24,97
COP médio (coeficiente de desempenho)	5,7	5,6	5,5	5,6	5,3

### EFICIÊNCIA: AR 15 ° C / ÁGUA 26 ° C / HUMIDADE 70%

Potência devolvida (kW)	30	40	57	80	110
Potência consumida (kW)	6,2	8,1	11,5	16,8	23,9
COP médio (coeficiente de desempenho)		4,9		4,8	4,6

### ESPECIFICAÇÕES TÉCNICAS

Ligação hidráulica	uniões PVC ø63 a colar	uniões PVC ø75 a colar			
Alimentação eléctrica	380-400V / 3N~ / 50Hz				
Dimensões em cm (CxPxA)	1008 x 1146 x 956	1178 x 1192 x 1600	1178 x 1532 x 2000	1213 x 1652 x 2358	
Pressão sonora a 10 m (dB(A))	52		58		

## ACESSÓRIOS DISPONÍVEIS



Módulo de controle remoto



Kit PAC Net

Abordáveis e **fáceis de instalar**, as bombas de calor Zodiac® são a solução ideal para aquecer a sua piscina e utilizá-la com maior frequência ao longo do ano, ao mesmo tempo que poupa na energia. **Quase 80% da energia utilizada para aquecer a sua piscina... provém do ar!**

**2 ANOS**  
GARANTIA

**5 ANOS**  
GARANTIA  
CONDENSADOR